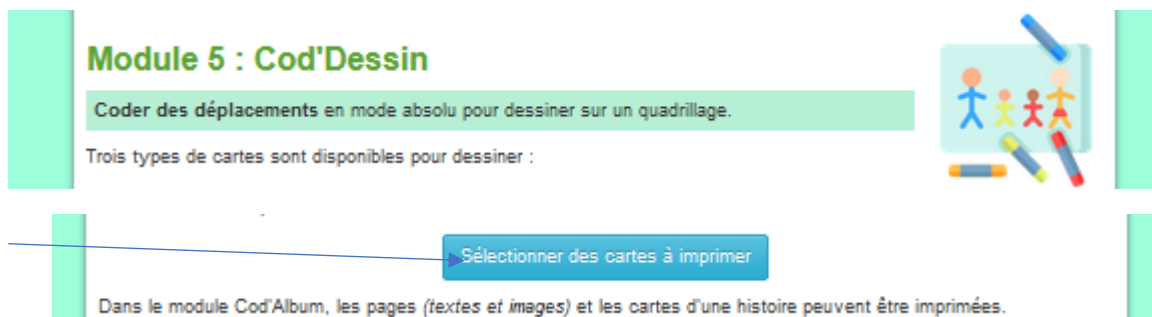




Dans Le Codage Enchanté cliquer sur l'imprimante



Descendre jusqu'au module 5



Vous allez choisir les vignettes que vous souhaitez imprimer



Cliquer sur les cartes sélectionner pour l'impression.



Animal

Personnage

Transport




Instructions

Lutins

Étapes

Obstacles

Actions



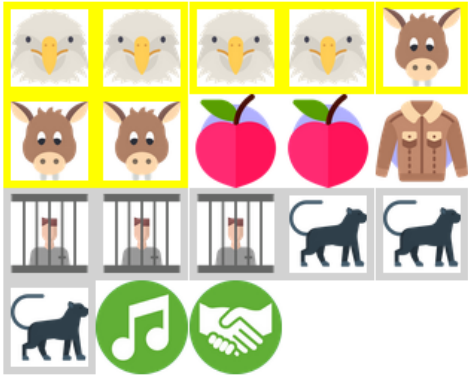
On peut choisir plusieurs fois la même étiquette.

On peut combiner des lutins des étapes, des obstacles, des actions...

Si on veut en enlever une il suffit de cliquer dessus.

On peut les imprimer en plus ou moins gros





Imprimer

1 feuille de papier

Destination

TASKalfa 3253ci

Copies

1

Orientation

Portrait

Paysage

Pages

Toutes

Mode de couleur

Couleur

Moins de paramètres

Taille du papier

A4

Imprimer

Annuler